




16.04-22.04


## Wiosna w literaturze i malarstwie



### 1. Jan Brzechwa „Wiosna”

Po przeczytaniu wiersza odpowiedz na pytanie:


W jaki sposób przybywa do nas wiosna?




Naplotkowała sosna, że już się zbliża wiosna.  
Kret skrzywił się ponuro: – Przyjedzie pewno furą.  
Jeż się najeżył srodze: – Raczej na hulajnodze.  
Wąż syknął: – Ja nie wierzę, przyjedzie na rowerze.  
Kos gwizdnął: – Wiem coś o tym, przyleci samolotem.  
– Skąd znowu – rzekła sroka – ja z niej nie spuszczam oka  
i w zeszłym roku w maju widziałam ją w tramwaju.  
– Nieprawda wiosna zwykle przyjeżdża motocyklem!  
– A ja wam tu dowiodę, że właśnie samochodem.  
– Nieprawda, bo w karecie!  
– W karecie? – Cóż pan plecie?  
Oświadczyć mogę krótko, że płynie własną łódką!  
A wiosna przyszła pieszo.  
Już kwiaty za nią śpieszą, już trawy przed nią rosną  
i szumią – Witaj wiosno!

2. Zajęcia umysłowe, zagadki: zgadnij o czym mowa.
3. Zajęcia ruchowe: Ćwicz z Lulisią i Lulitulisiami - trening fitness dla dzieci  
[https://www.youtube.com/watch?v=Tc82wV1jV-4&t=7s&fbclid=IwAR2NriLYu8f69Z3rH2CHMhib-d1cWJmMSFoWTZsSIOBWg834f37vSkw\\_X4](https://www.youtube.com/watch?v=Tc82wV1jV-4&t=7s&fbclid=IwAR2NriLYu8f69Z3rH2CHMhib-d1cWJmMSFoWTZsSIOBWg834f37vSkw_X4)
4. Zajęcia kreatywne: Piankolina- PRZEPIS jak zrobić?  
[https://www.youtube.com/watch?v=w\\_cupttsuJg](https://www.youtube.com/watch?v=w_cupttsuJg)
5. Zajęcia z kodowania: odgadnij co kryje zakodowany obrazek.
6. Praca techniczna DRZEWO <https://www.youtube.com/watch?v=7ewicWKyt7o>

7. Kolorowanki wiosenne: <https://www.e-kolorowanki.eu/wiosna-kolorowanki/>
8. Zajęcia umysłowe: wykreślanka wiosenna.
9. Zajęcia ruchowe: Zabawy ze sznurkiem.  
Potrzebny będzie sznurek długości minimum 1,5 m. Możesz sobie wyobrazić, że jest to most, wąż lub cyrkowa lina. Sznurek leży na podłodze, tworzysz z niego dowolny kształt. Zadań może być wiele:
  - spacer po sznurku uważając by z niego nie "spaść"
  - przeskakiwanie przez sznurek raz na jedną, raz na drugą stronę
  - przejście po sznurku "stópkami", tyłem, bokiem.
10. Zajęcia czytelnicze- audiobook: narysuj ulubioną scenę z wysłuchanego opowiadania  
<https://www.youtube.com/watch?v=aA5bow4HNEs>



## Zadanie 2



# Zgadnij, o czym mowa?

Co to za ozdoby  
na gałązkach rosną:  
soczyste, zielone,  
zdobią drzewa wiosną?

Swym czerwonym dziobem  
chwali się od rana.  
Na jednej nodze stoi.  
Zna ktoś tego pana?

Miauczeń nie potrafią,  
lecz futerko mają.  
Na wierzbowych wtkach  
wiosną wyrastają.

Zostaje po deszczu  
w dziurze na chodniku.  
Wskoczyć w nią w kaloszach  
to śmiech i masa krzyku!



Ogrodnik w pulchnej ziemi  
rozsiewa je wiosną.  
To z nich już niedługo  
roślinki wyrosną.




Chętnie wskoczy do stawu  
lub muszką się posili,  
ale przed bocianem  
zmyka w jednej chwili!

Jak nazwiemy kwiatek,  
co śniegi przebija  
i zwiastuje wszystkim,  
że zima już mija?

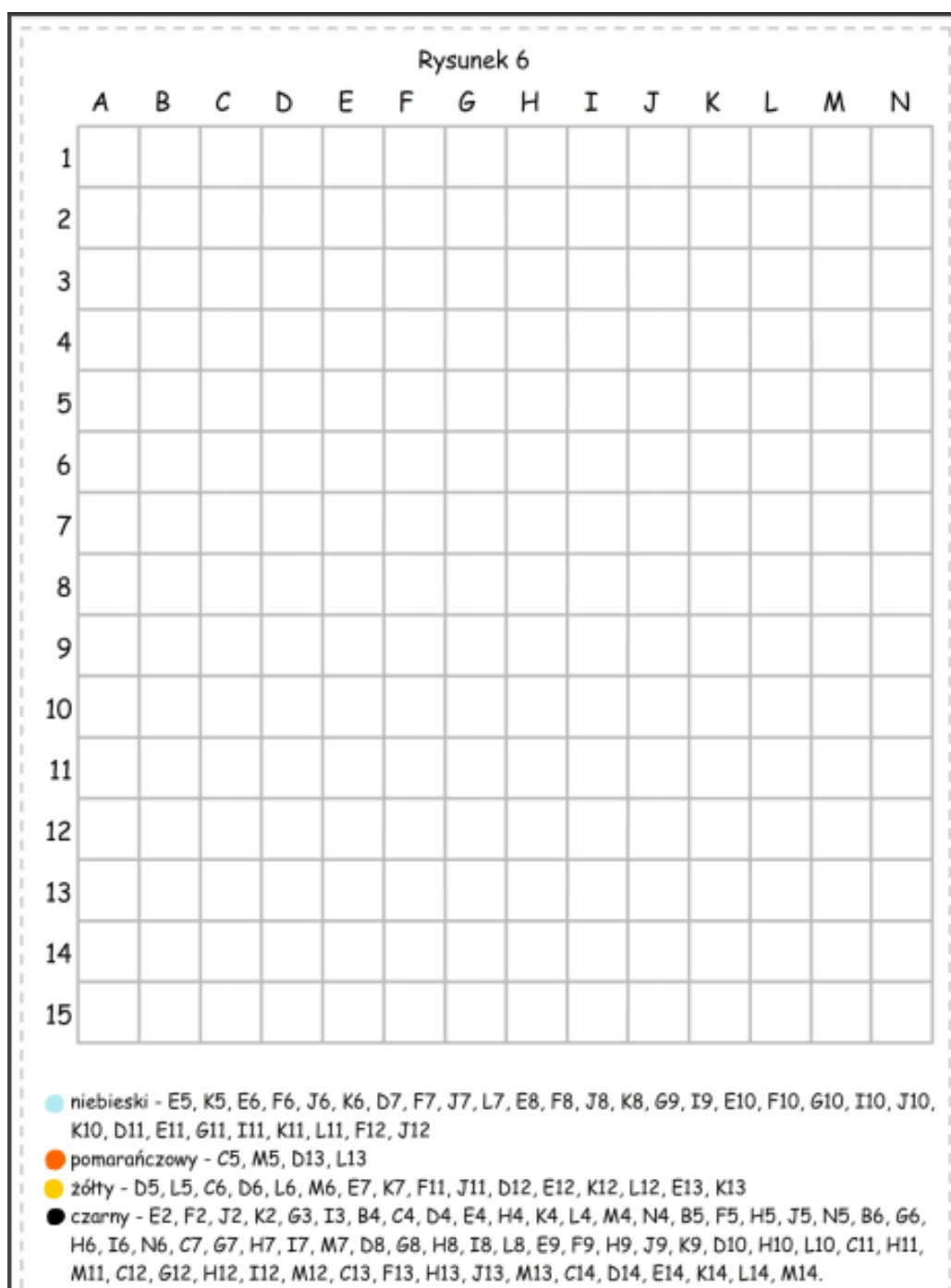
Zza chmurki się wychyla  
i na wszystkich zerka.  
Bawić się, gdy świeci,  
to przyjemność wielka.

Cóż to jest za pora,  
gdy zima odchodzi  
i ochoczo do życia  
przyroda się rodzi?


Na jakie to święta  
pisanki robimy,  
pieczemy mazurki  
i koszyk święcimy?



## Zadanie 5



Zadanie 7 Przykładowa malowanka



## Zadanie 8

### Wykreślanka na działkę

Znajdź wyrazy z listy. Ukryte są w pionie i w poziomie.  
Pozostałe słowa czytane poziomo utworzą hasło.



SŁOWA:

grabie  
motyka  
grządka  
rzodkiewka  
sałata  
warzywa  
owoce  
kietki  
cebulka  
konewka  
kret  
ziemia  
irys  
dom

G	R	A	B	I	E	C	O	G	S
R	Z	O	D	K	I	E	W	K	A
Z	R	W	O	R	R	B	A	O	Ł
A	D	O	M	E	Y	U	R	N	A
D	D	C	N	T	S	L	Z	E	T
K	I	E	Ł	K	I	K	Y	W	A
A	Z	I	E	M	I	A	W	K	I
M	O	T	Y	K	A	C	A	A	Y

--	--	--	--	--	--	--	--	--

